


# 居家活动三

- 小朋友们，你们可以告诉老师你知道这是什么地方吗？你们都看到了什么呢？猜一猜他们都要做什么呢？
- 妈妈在哪里？爸爸在哪里？姐姐和哥哥在哪里？弟弟和妹妹又在哪里？他们都在做什么呢？

<https://www.youtube.com/watch?v=xlv76UG7XL8&feature=youtu.be>



祝您与孩子共度美好的亲子时光！

# 识读词：（幼儿需要会识读这些词语）

<https://www.youtube.com/watch?v=EpiHmVHny-o&feature=youtu.be>



厕所



弟弟



跳

上




下

祝您与孩子共度美好的亲子时光！

# 写写乐

<https://www.youtube.com/watch?v=OezfQobSasA&feature=youtu.be>



(提)






# 一个口令一个动作

<https://www.youtube.com/watch?v=TF6TQHRZTCg>

- 能用词语“客厅、睡房、厨房、厕所、桌子、沙发、床、杯子、衣橱、冰箱、洗衣机”进行口语表达。

游戏点子：

- ❖ 父母将一块空地分成一个区块，如：客厅、睡房、厕所、厨房。
- ❖ 首先孩子问妈妈；妈妈你在哪里？
- ❖ 妈妈回答；我在厨房（煮饭）。
- ❖ 这时听到指令的幼儿就要跑到厨房的区块做出（煮饭）的动作。家人可以一起参加比赛。
- ❖ 可以打印的家长也可以把图卡打印出来，跟孩子一起玩“拍拍乐”或者“翻翻乐”  
拍拍乐（家长说词，幼儿拍图，角色轮流）  
翻翻乐（全部卡片反面向上，翻到哪一张，就请说出图片的名字）



祝您与孩子共度美好的亲子时光！